


# Riciclaggio degli oggetti


Come si possono creare gli oggetti, allo stesso modo essi possono essere smantellati. Il riciclaggio degli oggetti è **attivo esclusivamente al momento per gli item costruibili in officina** (quindi gli **equipaggiamenti delle navi**) e che **richiedano materiali** (es. mithril o quercia) per essere costruiti. Per quest'azione sono necessarie due cose:

- Possedere un'**officina**
- Aver completato la ricerca **Riciclaggio Oggetti** (richiede Fonderia lvl. 6 e Scuola lvl. 3)

Non puoi quindi riciclare oggetti ad es. acquistati al mercato se non possiedi questi prerequisiti. Per riciclare devi cliccare sull'**Officina** e quindi, dal menù a comparsa che ti si apre, l'**icona** 

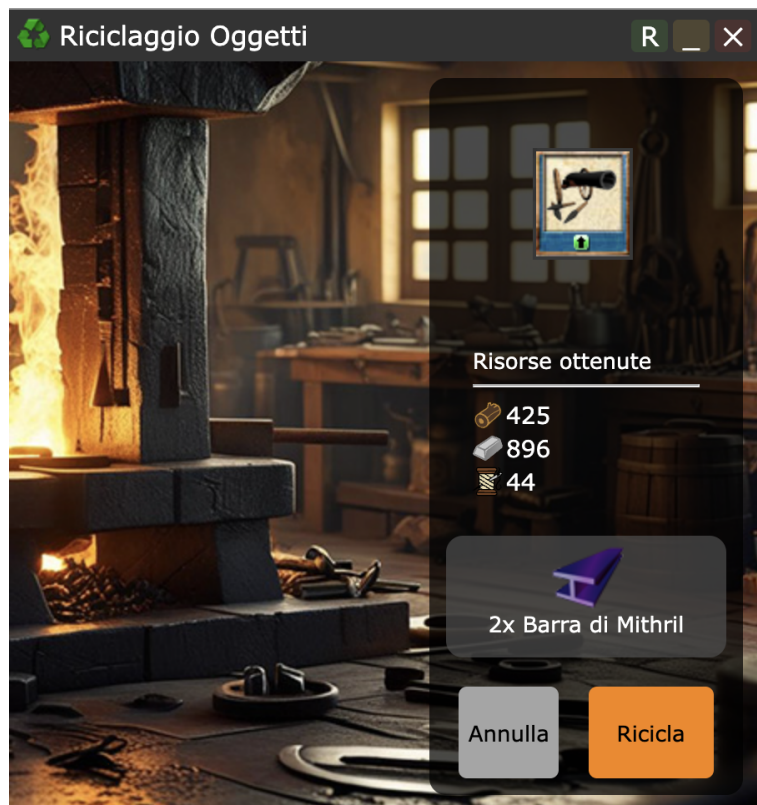


Si aprirà quindi il seguente pannello:



Cliccando sul box item si aprirà il collegamento all'**inventario** della tua isola e da lì potrai selezionare lo scafo, il timone, la vela o il cannone che desideri riciclare. Una volta selezionato

verrai informato sulla **quantità di risorse e di materiali** che potrai ricavare (vedi immagine successiva). La quantità di questi materiali è **determinata dall'abilità riciclaggio oggetti**.



Alternativamente, per i giocatori **Premium** è possibile anche riciclare direttamente gli oggetti dal rispettivo **pannello informazione** mediante l'apposito tasto, come mostrato in figura. Ovviamente è necessario che l'oggetto **si trovi nel magazzino della tua isola** (ovvero, non è possibile riciclare in navigazione).

**Cannone celere** R \_ X

**Cannone celere del supremo**  
Livello Minimo Richiesto **75**



Questo tipo di arma ha una buona gittata e una discreta potenza di fuoco. Nelle navi viene montata ai lati.

X ♻️

156~18 +5 Ricicla oggetto 5  
5.5 s 45  
+95% 7 su 100 0%

Materiale: di mithril, Fattura: del supremo



raro, pesa 150 kg (150 kg/unità)

Revision #1

Created 11 June 2026 23:19:59 by Admin

Updated 11 June 2026 23:20:06 by Admin