


Riciclaggio degli oggetti


Come si possono creare gli oggetti, allo stesso modo essi possono essere smantellati. Il riciclaggio degli oggetti **è attivo esclusivamente al momento per gli item costruibili in officina** (quindi gli **equipaggiamenti delle navi**) e che **richiedano materiali** (es. mithril o quercia) per essere costruiti. Per quest'azione sono necessarie due cose:

- Possedere un'**officina**
- Aver completato la ricerca **Riciclaggio Oggetti** (richiede Fonderia lvl. 6 e Scuola lvl. 3)

Non puoi quindi riciclare oggetti ad es. acquistati al mercato se non possiedi questi prerequisiti. Per riciclare devi cliccare sull'**Officina** e quindi, dal menù a comparsa che ti si apre, l'**icona** 

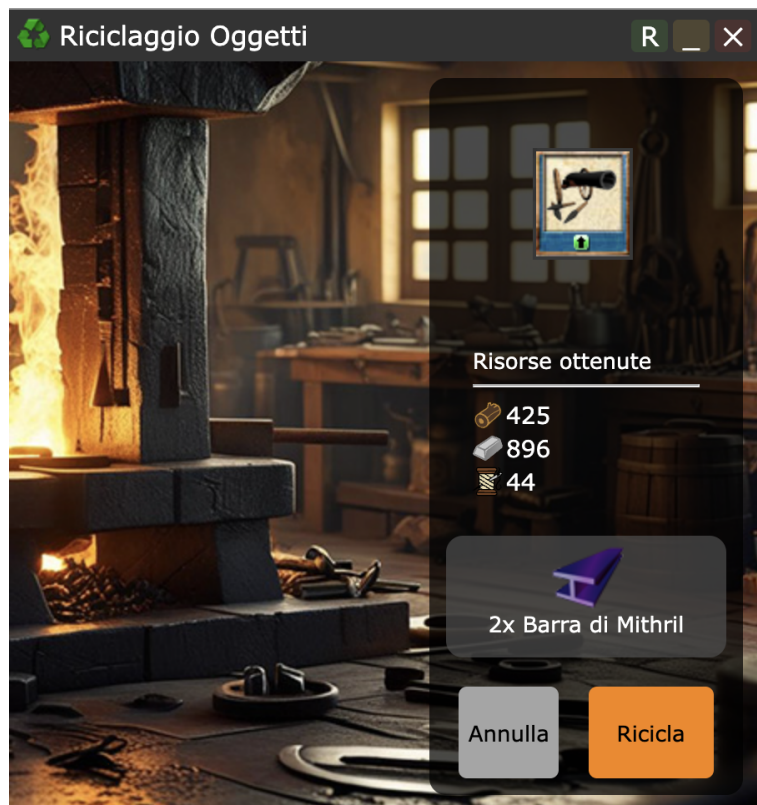


Si aprirà quindi il seguente pannello:



Cliccando sul box item si aprirà il collegamento all'**inventario** della tua isola e da lì potrai selezionare lo scafo, il timone, la vela o il cannone che desideri riciclare. Una volta selezionato

verrai informato sulla **quantità di risorse e di materiali** che potrai ricavare (vedi immagine successiva). La quantità di questi materiali è **determinata dall'abilità riciclaggio oggetti**.



Alternativamente, per i giocatori **Premium** è possibile anche riciclare direttamente gli oggetti dal rispettivo **pannello informazione** mediante l'apposito tasto, come mostrato in figura. Ovviamente è necessario che l'oggetto **si trovi nel magazzino della tua isola** (ovvero, non è possibile riciclare in navigazione).

Cannone celere
R X

Cannone celere del supremo

Livello Minimo Richiesto 75

Questo tipo di arma ha una buona gittata e una discreta potenza di fuoco. Nelle navi viene montata ai lati.

156~18 +5	Ricicla oggetto 5	
5.5 s	45	
+95% 7 su 100	0%	

Materiale: di mithril, Fattura: del supremo

raro, pesa 150 kg (150 kg/unità)

Revision #5

Created 4 June 2025 16:02:01 by Lord Hornblower

Updated 5 May 2026 15:11:44 by Lord Hornblower