


I Metalli




Nel gioco ci sono 6 tipi di Metallo: **Ferro**, **Rame**, **Bronzo**, **Acciaio**, **Titanio** e **Mithril**.




Il Ferro viene prodotto in isola sotto forma di **risorsa** oppure può essere scavato sulle isole deserte. Quando il Ferro si trova nel deposito dell'isola dopo essere stato scaricato dalla nave, comparirà un pulsante **"Usa"**  e potrà essere usato per trasformarlo nella risorsa Metallo.



Gli altri 5 tipi di Barre Metalliche si usano per produrre l'**artiglieria** (Cannone, Bombarda e Cannone Lungo) nell'**Officina** (vedi la sezione su come creare gli equipaggiamenti delle navi).

Dove trovare i metalli

Il vari tipi di Metallo si trovano nelle isole con questa forma:

 In questo tipo di isola si trova: **Ferro**  e **Acciaio** 

 In questo tipo di isola si trova: **Rame**  e **Titanio** 

 In questo tipo di isola si trova: **Bronzo**  e **Mithril** 

Una volta sbarcati sull'isola, avranno rispettivamente questo aspetto. Le aree di scavo dei metalli vengono segnalate dal **colore rispettivo** e dal fatto che il puntatore assume la forma di un **piccone**.



NB attenzione! Il **titanio** ha il colore della sua area è molto simile a quella del masso sottostante!

Come estrarre un materiale

Vedi sezione analoga nella [pagina sui Legnami](#).




Ricerca "Utensili Rinforzati" e skill "Estrazione minerali"




Non è possibile **procurarsi sin da subito tutte le tipologie di metalli**. Difatti, la ricerca di metalli di qualità superiore richiede un livello adeguato sia (1) della ricerca "**Utensili rinforzati**", sia (2) della **skill "Estrazione minerali"**, come illustrato di seguito. **Più alta la skill più probabilità avrai di trovare il materiale**. Se però la skill è **troppo bassa** sarà **impossibile trovare il materiale ricercato**.

Per **aumentare "Estrazione minerali" più velocemente possibile** si consiglia di **cercare sempre i materiali di livello superiore** (una volta ottenuto il livello di skill adeguato).

Maggiore la qualità del metallo impiegata e **migliore la qualità degli item derivati** (ovvero i Cannoni). Va da sé che saranno anche **maggiori i requisiti per trovarlo**.

Requisiti minimi per estrazione dei diversi metalli

	Ricerca "Utensili rinforzati"	Livello "Estrazione minerali"
 Ferro	Non necessario	Non necessario
 Rame	Utensili rinforzati (lvl. 1)	20
 Bronzo	Affilatura professionale (lvl. 2)	40

 <p>Acciaio</p>	<p>Leghe specialistiche (lvl. 3)</p>	<p>60</p>
 <p>Titanio</p>	<p>Tecniche di raccolta esperte (lvl. 4)</p>	<p>70</p>
 <p>Mithril</p>	<p>Strumentazione maestra (lvl. 5)</p>	<p>80</p>

Se sei dotato di una skill **molto più alta** di quanto necessario **potresti trovare più pezzi di metallo contemporaneamente**. Viceversa, anche se sei dotato di un livello skill teoricamente sufficiente per trovare un materiale (es. Estrazione Minerali lvl. 40 per il bronzo), quando la skill è sulla **porzione "inferiore" dello scalino** spesso **non troverai nulla** e dovrai scavare un po' "a vuoto" per **farla salire ulteriormente** e iniziare a reperire il materiale in questione.

Revision #22

Created 28 April 2025 14:18:43 by Admin

Updated 9 May 2026 10:04:20 by Lord Hornblower